



TONIC FAMILY



AN ORORA GROUP COMPANY

TONIC FAMILY

La Famille TONIC présente des silhouettes aux caractéristiques communes : un design épuré, une forme compacte et une épaule galbée particulière. Qu'il s'agisse de Super Tonic, de Gym Tonic ou de So Tonic, toutes reprennent les attributs clés du modèle Tonic : un col court surmonté d'une petite carnette arrondie, une semelle de verre dans laquelle, tout en subtilité, un pontil vient se loger pour faire naître de jolis reflets de lumières, ou des versions imaginées sans semelle ou ornées d'une piqûre délicate. Le léger cintrage du corps, détail qui a toute son importance, est ici aussi un moyen pour les marques de venir personnaliser cette silhouette au gré de leurs envies. Ce travail de design associé au savoir-faire de nos maîtres verriers donne à la TONIC FAMILY toutes les chances de devenir une gamme emblématique du catalogue Saverglass. Les différentes déclinaisons de hauteur proposées, les proportions d'une justesse absolue de ces formes devraient séduire un grand nombre de marques de spiritueux premium et leur permettre de composer leur gamme en variant les figures de style.

The TONIC Family features silhouettes with common characteristics: a sleek design, a compact shape and a distinctive curved shoulder. Whether Super Tonic, Gym Tonic or So Tonic, they all take up the key attributes of the Tonic model: a short neck topped by a small rounded lip, a glass base featuring a subtle punt mark, attractively reflecting the light, or versions imagined without a glass base or with a delicate punt. The slight curve of the body, a very important detail, offers a way for brands to personalise this body shape to suit their own preferences. This design work, combined with the expertise of our master glass-makers, gives TONIC FAMILY every chance of becoming an emblematic range in the Saverglass catalog. The different heights and the absolutely precise proportions of these shapes, should appeal to a large number of high-end spirits brands, enabling them to compose their range by varying the figures of style.





TONIC



TONIC



TONIC



TONIC



TONIC



TONIC



GYM TONIC



SUPER TONIC



SUPER TONIC



TONIC



TONIC



TONIC

TONIC




SUPER PREMIUM

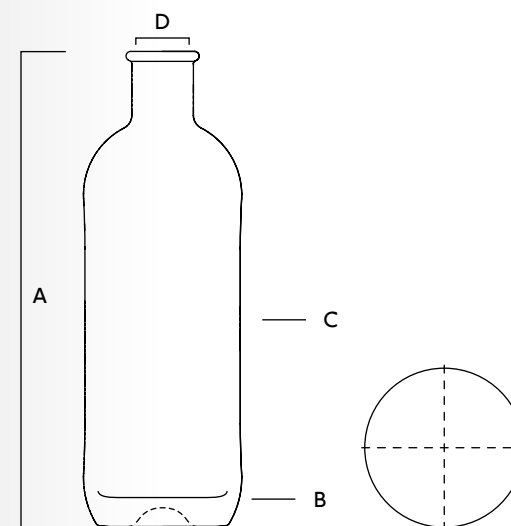


Design épuré, détails subtils et forme compacte offrent au modèle TONIC tous les ingrédients pour devenir un futur « must » des spiritueux super premium. Sa forme minimaliste mi-haute a été pensée pour faciliter la préhension et augmenter son confort d'utilisation. Ses contours se dessinent par petites touches: une bague carnette arrondie délicate fait écho au pontil logé dans la semelle de verre et créé un harmonieux jeu de reflets. Et puisque le style naît des détails, c'est à travers un léger cintrage du corps que TONIC signe son caractère unique. Sa surface d'expression créative conséquente, lui permet de s'accorder à tous les spiritueux.

A discreet design with subtle details and a compact shape provide the TONIC model with all the ingredients to become a must-have for super premium spirits in the future. Its mid-sized minimalist shape has been designed to make it easier and more comfortable to grip. Its contours are shaped by small details: a delicate rounded carnette finish mirrors the punt mark in the glass base and creates a balanced interaction between reflections. And since details are what make the design, a slight pinching in the body gives TONIC its unique character. The resulting creative label panel allows it to be customized for all spirits.



Contenance Capacity	50 cl 16.91 oz	75 cl 25.36 oz	75 cl 25.36 oz
Référence Reference	6586	6181	6181
Bague Finish	 Carnette	 Carnette	 Carnette
Poids Weight	516 g 21.69 oz	764 g 26.95 oz	764 g 26.95 oz
Hauteur totale [A] Overall height	223 mm 8.78 in	246,2 mm 9.69 in	246,2 mm 9.69 in
Section maxi [B] Maxi section	73,6 mm 2.90 in	84,5 mm 3.33 in	84,5 mm 3.33 in
Section mini [C] Mini section	72,3 mm 2.85 in	83 mm 3.27 in	83 mm 3.27 in
Diamètre de débouchage [D] Entrance bore diameter	18,5 mm 0.73 in	21,5 mm 0.85 in	21,5 mm 0.85 in
Teinte Glass color	○ Extra Blanc Extra White Flint	○ Extra Blanc Extra White Flint	○ Extra Blanc Extra White Flint



Modèle déposé « Design Saverglass »
Registered "Design Saverglass"

SUPER TONIC



SUPER PREMIUM

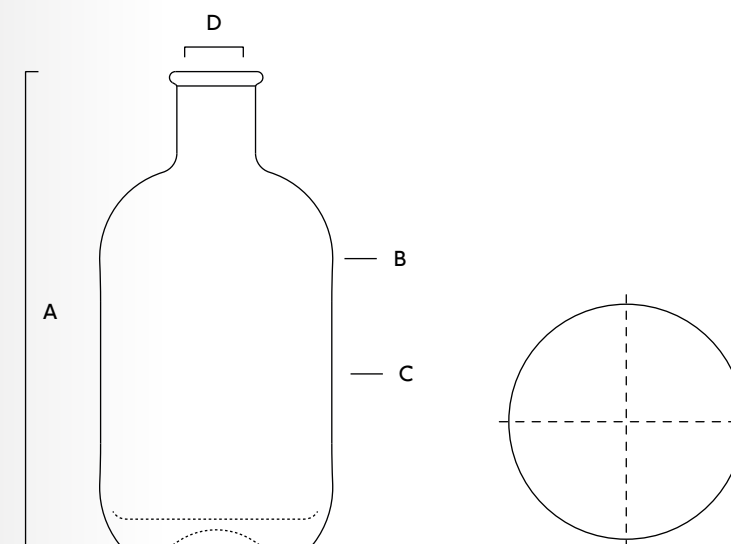


Design épuré, forme ultra compacte et détails soignés rendent le modèle SUPER TONIC hautement désirable. Cette gamme, de forme basse fait écho à sa grande sœur, la gamme TONIC. Elle présente les mêmes attributs : un col court surmonté d'une petite carnette arrondie, une semelle de verre dans laquelle, tout en subtilité, un pontil vient s'y loger pour permettre de jolis reflets de lumières. Le léger cintrage du corps, détail qui a toute son importance, est ici aussi un moyen pour les marques de venir personnaliser cette silhouette au grès de leurs envies. Ce magnifique travail de design associé au savoir-faire de nos maîtres verriers donne à cette SUPER TONIC toutes les chances de devenir une gamme emblématique du catalogue Saverglass. Les proportions d'une justesse absolue de cette forme devraient séduire un grand nombre de spiritueux haut de gamme. Toutes et tous à vos SUPER créations !

A sleek design, ultra-compact shape and meticulous details make the SUPER TONIC model highly desirable. This range, with its low profile, echoes its big sister, the TONIC range. It has the same characteristics: a short neck surmounted by a small rounded lip, a glass base featuring a subtle punt mark, attractively reflecting the light. The slight curve of the body, a very important detail, offers a way for brands to personalise this body shape to suit their own preferences. This magnificent design work, combined with the expertise of our master glass-makers, gives this SUPER TONIC every chance of becoming an emblematic range in the Saverglass catalogue. The absolutely precise proportions of this model should win over a large number of high-end spirits. So over to you for your SUPER creations!



Contenance Capacity	70 cl 23.67 oz	75 cl 25.36 oz
Référence Reference	7007	7014
Bague Finish	 Carnette	 Carnette
Poids Weight	696 g 24.55 oz	699 g 24.66 oz
Hauteur totale [A] Overall height	193,9 mm 7.63 in	193,9 mm 7.63 in
Section maxi [B] Maxi section	94,8 mm 3.73 in	97,3 mm 3.83 in
Section mini [C] Mini section	94,05 mm 3.7 in	96,55 mm 3.8 in
Diamètre de débouchage [D] Entrance bore diameter	21,5 mm 0.85 in	21,5 mm 0.85 in
Teinte Glass color	○ Extra Blanc Extra White Flint	○ Extra Blanc Extra White Flint



GYM TONIC



PREMIUM

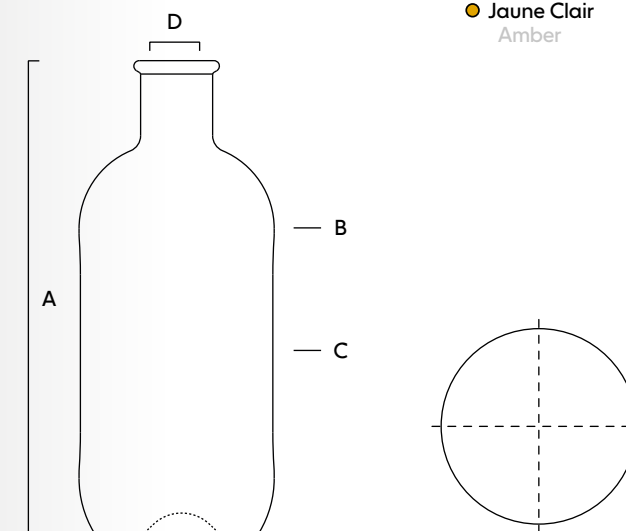


Design épuré, forme compacte, silhouette légère caractérisent GYM TONIC qui n'est pas sans rappeler sa cousine, la gamme à succès TONIC. Comme cette dernière, GYM TONIC présente une somme de détails qui font la différence: un léger cintrage du corps, cette épaule ronde caractéristique, un col court surmonté de sa carnette arrondie et enfin une piqûre tout en rondeur et en délicatesse. Une forme basse qui a, semble t'il, tout pour plaire! Enfin, son poids plume (529 grammes) ne sera qu'un élément supplémentaire pour finir de convaincre le plus grand nombre de spiritueux, qu'ils soient bruns ou blancs.

A sleek design, compact shape and slim silhouette characterise GYM TONIC, a model reminiscent of its older cousin, the successful TONIC range. Just like its predecessor, GYM TONIC offers a number of details that make the difference: a slight curve of the body, the characteristic rounded shoulder, a short neck surmounted by a rounded lip and, finally, a rounded and delicate punt mark. A low profile that seems to have it all! Finally, its light weight (529 g) only adds to its appeal, allowing it to win over a large number of spirits, whether brown or white.



Contenance Capacity	70 cl 23.67 oz	75 cl 25.36 oz
Référence Reference	6803	6824
Bague Finish	 Carnette	 Carnette
Poids Weight	529 g 18.66 oz	529 g 18.66 oz
Hauteur totale [A] Overall height	210 mm 8.27 in	210 mm 8.27 in
Section maxi [B] Maxi section	86,7 mm 3.41 in	89,1 mm 3.51 in
Section mini [C] Mini section	85,5 mm 3.37 in	85,5 mm 3.37 in
Diamètre de débouchage [D] Entrance bore diameter	21,5 mm 0.85 in	21,5 mm 0.85 in
Teinte Glass color	<ul style="list-style-type: none"> ○ Extra Blanc Extra White Flint ● Antique Antique Green ● Jaune Clair Amber 	○ Extra Blanc Extra White Flint





**SO TONIC:
LA CARTE MAITRESSE DU MIXOLOGISTE
THE MIXOLOGIST'S ASSET**

SO TONIC



PREMIUM

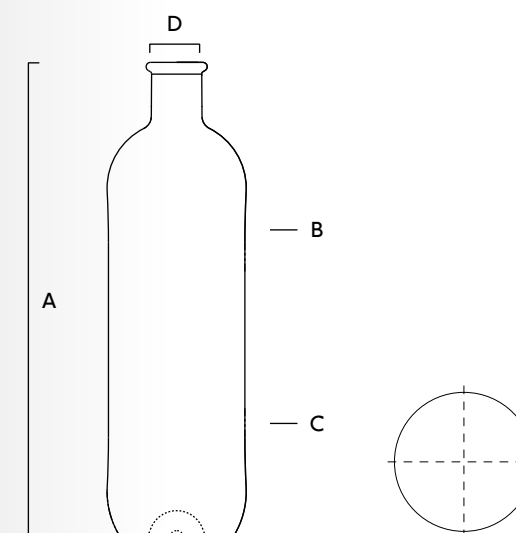


Avec une nouvelle hauteur de 260.7 mm, SO TONIC twiste la silhouette de son aînée TONIC reconnaissable à son léger cintrage, son épaule galbée, son col court, sa piqûre tout en rondeur et sa carnette arrondie. Dans l'air du temps, SO TONIC affiche également un poids de verre optimisé de 546 grammes qui souligne le positionnement durable de ce contenant calibré pour tous les succès !

With a height of 260.7 mm, SO TONIC twists the silhouette of its predecessor TONIC, recognizable by its slight bend, shapely shoulder, short neck, its punt and rounded carnette finish. In tune with the times, SO TONIC also boasts an optimized glass weight of 546 grams, underlining the sustainable positioning of this container that is calibrated for success!



Contenance Capacity	70 cl 23.67 oz	75 cl 25.36 oz
Référence Reference	7275	7318
Bague Finish	 Carnette	 Carnette
Poids Weight	546 g 19.26 oz	548 g 19.33 oz
Hauteur totale [A] Overall height	260,7 mm 10.26 in	260,7 mm 10.26 in
Section maxi [B] Maxi section	76,3 mm 3.00 in	78,3 mm 3.08 in
Section mini [C] Mini section	74,8 mm 2.94 in	76,8 mm 3.02 in
Diamètre de débouchage [D] Entrance bore diameter	18,5 mm 0.73 in	18,5 mm 0.73 in
Teinte Glass color	○ Extra Blanc Extra White Flint	○ Extra Blanc Extra White Flint



SOS OTO NIC C





AN ORORA GROUP COMPANY